



TM Series

- Υψηλή ισχύς
- Μέγιστη ευελιξία
- Απλά εργονομικά χειριστήρια
- Premium άνεση, με μεγάλη οικονομία
- Ασυναγώνιστη ιαπωνική ποιότητα

Μοντέλα

TM 3187


TM 3217

TM 3267



Iseki TM

Βασικά
χαρακτηριστικά:



Υδροψυκτοι 3 κύλινδροι πετρελαιοκινητήρες

Κυβισμός έως 1.498 cc

Απόδοση κινητήρα 16 - 30 HP

Δυνατότητα 2 PTO

Μεγάλη ανυψωτική δύναμη έως 800 kg

Συμπαγές μέγεθος από 245 cm μήκος & 100 cm πλάτος



Πολυλειτουργικό όσο κανένα άλλο!

- ✓ Μικρό σε μέγεθος, για μεγαλύτερη ευελιξία σε στενούς χώρους - καλλιέργειες.
- ✓ Με βάρος, το οποίο δεν καταπονεί το θερμοκήπιο ή τον χλοοτάπητά μας...
- ✓ ... αλλά, ταυτόχρονα, δυνατό σε έλξη, για να αντεπεξέλθει σε όλες τις εργασίες που θα του αναθέσουμε..
- ✓ Με μεγάλη πίεση λαδιού, για μέγιστη δύναμη στην ανύψωση φορτωτή.



«... Σχεδιαστική και μηχανολογική τελειότητα...»

CAB

Καμπίνα πλήρως εξοπλισμένη



Φίλτρα ενεργού άνθρακα

«... Για την προστασία του χειριστή από χημικά και σκόνη...»

Κλιματισμός A/C

«... Αδιάκοπη εργασία, με όλες τις καιρικές συνθήκες...»

Φώτα - προβολείς

«... Για την οδηγική ασφάλεια και τις νυκτερινές εργασίες...»

Ανέσεις αυτοκινήτου

«... Ηχοσύστημα Ράδιο - USB...»

«... Κάμερα στο πίσω μέρος για έλεγχο παρελκομένων...»

«... Αντάπτορας για φόρτιση τηλεφώνου - συσκευών...»

«... Θήκες αποθήκευσης - ποτηριού...»

Εργονομία


&

σχεδιασμός



Χειριστήρια
εργονομικά τοποθετημένα

1. Σειριακό κιβώτιο ταχυτήτων
2. Επιλογέας Αργό - Γρήγορο
3. Μοχλός κίνησης ΡΤΟ πίσω
4. Μοχλός κίνησης ΡΤΟ μέση
5. Χειριστήριο υδραυλικών πίσω
6. Χειριστήρια υδραυλικών αναμο-
νών πίσω x 2



Ρυθμιζόμενη ασφάλεια Rops
(αψίδα ασφαλείας) με ρύθμιση στην κλίση,
για χαμηλούς χώρους και αποθήκευση



Ένας συνεργάτης... πολλά εργαλεία



Η σειρά TM της Iseki μας υπόσχεται την πλήρη προσαρμογή με όλα τα παρελκόμενα, που μπορεί να χρειαστούμε, από μαχαίρι γκρέιντερ, φορτωτή, μέχρι λιπασματοδιανομέα και κορφολογητή.

2 ζευγάρια εργοστασιακών υδραυλικών αναμονών με τα χειριστήριά τους είναι έτοιμα να δεχτούν τα παρελκόμενά μας.

Ελαστικά για κάθε χρήση
Agri / Turf



Αγροτικά ή δρόμου;
Η επιλογή είναι δική σας.




Το μόνο στην κατηγορία του με 2πλό PTO



Τα μοντέλα TM 3217 - 3267 διαθέτουν PTO στο πίσω μέρος με 540 rpm και μεσαίο PTO με 2000 rpm, για προσαρμογή χλοοκοπτικού.

Κατασκευασμένο από χάλυβα υψηλής αντοχής, το χλοοκοπτικό της Iseki εγγυάται καθημερινή απροβλημάτιστη χρήση.



Ρυθμιζόμενο ύψος κοπής 2,5 - 12 cm

Ροψ. Αψίδα (μπάρα) ασφαλείας

Κάθισμα ρυθμιζόμενο, σύμφωνα με το βάρος του χειριστή

2 x 2πλές υδραυλικές αναμονές, με τα χειριστήριά τους. Εργοστασιακά

Μεσαίο PTO 2000 rpm



Προαιρετικός εξοπλισμός φορτωτή

Μηχανική ρεβέρσα για εύκολη κίνηση (μπροστά-πίσω)

3κύλινδροι πετρελαιοκινητήρες Iseki έως 1498 cc

Ελαστικά αγροτικά (Agri) - δρόμου (turf). Εργοστασιακά

Καντράν με όλες τις ενδείξεις και προειδοποιήσεις για τον καλύτερο έλεγχο από τον χειριστή.



Τεχνικά χαρακτηριστικά

Μοντέλο	3187	3217	3267
Κινητήρας			
Τύπος	3 κύλινδροι	3 κύλινδροι	3 κύλινδροι
Ιπποδύναμη	16 HP	20 HP	26 HP
Αρ. κυλίνδρων	3	3	3
Κυβικά	761 cc	1.123 cc	1.498 cc
Ρεζερβουάρ	14 λίτρα	28 λίτρα	53 λίτρα
Σύστημα μετάδοσης			
Κιβ. ταχυτήτων	Μηχανικό	HST / Μηχανικό	HST / Μηχανικό
Τύπος	2 επιλογών	3 επιλογών / 3 επιλογών αργό - γρήγορο	3 επιλογών / 3 επιλογών αργό - γρήγορο
Αρ. ταχυτήτων	6F / 2R	6F / 6R - 8F / 8R	6F / 6R - 8F / 8R
Ρεβέρσα		Μηχανική	Μηχανική
Κίνηση	4WD - 2WD	4WD - 2WD	4WD - 2WD
ΡΤΟ			
Μεσαίο σχέσεις		1	1
Στροφές / λεπτό		2000	2000
Πίσω σχέσεις	1	1	1
Στροφές / λεπτό	540	540	540
Υδραυλικά			
Ανυψωτική ικανότητα στα άκρα των μπράτσων	540 kg	600 kg	600 kg
Υδραυλική αντλία	13,5 λίτρα/λεπτό	20 λίτρα/λεπτό	20,8 λίτρα/λεπτό
Υδραυλικές αναμονές πίσω		2	2
Εξοπλισμός			
Καμπίνα	✓	✓	✓
Rops (προστατευτική αψίδα)	✓	✓	✓
Φίλτρα ενεργού άνθρακα	✓	✓	✓
Aircondition	✓	✓	✓
Ηχοσύστημα	✓	✓	✓
Διαστάσεις			
Μήκος (εκατοστά)	246	281	288
Πλάτος (εκατοστά)	100	110	110
Ύψος (εκατοστά)	228 (μπάρα προστασίας)	242 (μπάρα προστασίας)	242 (μπάρα προστασίας)
Ελάχιστη απόσταση από το έδαφος (εκατοστά)	25	25	25
Βάρος (κιλά)	575	835	870
Ελαστικά			
Αγροτικά μπροστά	5 - 12	6 - 12	6 - 12
πίσω	9,5 - 16	9,5 - 18	9,5 - 18
Turf μπροστά	20 x 8 x 10	24 x 8,50 x 12	24 x 8,50 x 12
πίσω	212/80D-15	315/75D-15	315/75D-15